



МУНИЦИПАЛЬНОЕ КАЗЕННОЕ ОБЩЕОБРАЗОВАТЕЛЬНОЕ УЧРЕЖДЕНИЕ
«ИЛИРСКАЯ СРЕДНЯЯ ОБЩЕОБРАЗОВАТЕЛЬНАЯ ШКОЛА №2»

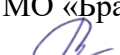
РАССМОТРЕНО

Заседание ШМО учителей
начальной школы
МКОУ «Илирская СОШ №2»
Протокол № 1
от «30» августа 2023 г.
Руководитель МО
 Симонова Т.А.

СОГЛАСОВАНО

Заседание МС
МКОУ «Илирская СОШ №2»
Протокол № 1
от «30» августа 2023 г.
Зам. директора по УВР
 Побойкина Е.А.

УТВЕРЖДАЮ

Приказ № 63-о
от «31» августа 2023г.
Директор МКОУ «Илирская
СОШ №2»
МО «Братский район»
 Оводнева М.М.



Рабочая программа
учебного предмета
«Литературное чтение»

для учащихся 3а класса
на 2023-2024 учебный год

Образовательная область: «Русский язык и литературное чтение»

Разработала:
Ильина О.В.
учитель начальных классов,
I квалификационная категория;

2023г.

СОДЕРЖАНИЕ УЧЕБНОГО ПРЕДМЕТА

Сведения о русском языке

Русский язык как государственный язык Российской Федерации. Методы познания языка: наблюдение, анализ, лингвистический эксперимент.

Фонетика и графика

Звуки русского языка: гласный (согласный); гласный ударный (безударный); согласный твёрдый (мягкий), парный (непарный); согласный глухой (звонкий), парный (непарный); функции разделительных мягкого и твёрдого знаков, условия использования на письме разделительных мягкого и твёрдого знаков (повторение изученного).

Соотношение звукового и буквенного состава в словах с разделительными ь и ъ, в словах с произносимыми согласными.

Использование алфавита при работе со словарями, справочниками, каталогами.

Орфоэпия^[4]

Нормы произношения звуков и сочетаний звуков; ударение в словах в соответствии с нормами современного русского литературного языка (на ограниченном перечне слов, отрабатываемом в учебнике).

Использование орфоэпического словаря для решения практических задач.

Лексика

Повторение: лексическое значение слова.

Прямое и переносное значение слова (ознакомление). Устаревшие слова (ознакомление).

Состав слова (морфемика)

Корень как обязательная часть слова; однокоренные (родственные) слова; признаки однокоренных (родственных) слов; различение однокоренных слов и синонимов, однокоренных слов и слов с омонимичными корнями; выделение в словах корня (простые случаи); окончание как изменяемая часть слова (повторение изученного).

Однокоренные слова и формы одного и того же слова. Корень, приставка, суффикс - значимые части слова. Нулевое окончание (ознакомление). Выделение в словах с однозначно выделяемыми морфемами окончания, корня, приставки, суффикса.

Морфология

Части речи.

Имя существительное: общее значение, вопросы, употребление в речи. Имена существительные единственного и множественного числа. Имена существительные мужского, женского и среднего рода. Падеж имён существительных. Определение падежа, в котором употреблено имя существительное. Изменение имён существительных по падежам и числам (склонение). Имена существительные 1, 2, 3-го склонения. Имена существительные одушевлённые и неодушевлённые.

Имя прилагательное: общее значение, вопросы, употребление в речи. Зависимость формы имени прилагательного от формы имени существительного. Изменение имён прилагательных по родам, числам и падежам (кроме имён прилагательных на -ий, -ов, -ин). Склонение имён прилагательных.

Местоимение (общее представление). Личные местоимения, их употребление в речи. Использование личных местоимений для устранения неоправданных повторов в тексте.

Глагол: общее значение, вопросы, употребление в речи. Неопределённая форма глагола. Настоящее, будущее, прошедшее время глаголов. Изменение глаголов по временам, числам. Род глаголов в прошедшем времени.

Частица не, её значение.

Синтаксис

Предложение. Установление при помощи смысловых (синтаксических) вопросов связи между словами в предложении. Главные члены предложения - подлежащее и сказуемое. Второстепенные члены предложения (без деления на виды). Предложения распространённые и нераспространённые.

Наблюдение за однородными членами предложения с союзами и, а, но и без союзов.

Орфография и пунктуация

Орфографическая зоркость как осознание места возможного возникновения орфографической ошибки, различные способы решения орфографической задачи в зависимости от места орфограммы в слове; контроль и самоконтроль при проверке собственных и предложенных текстов (повторение и применение на новом орфографическом материале).

Использование орфографического словаря для определения (уточнения) написания слова.

Правила правописания и их применение:

разделительный твёрдый знак;

непроизносимые согласные в корне слова;

мягкий знак после шипящих на конце имён существительных;

безударные гласные в падежных окончаниях имён существительных (на уровне наблюдения);

безударные гласные в падежных окончаниях имён прилагательных (на уровне наблюдения);

раздельное написание предлогов с личными местоимениями;

непроверяемые гласные и согласные (перечень слов в орфографическом словаре учебника);

раздельное написание частицы не с глаголами.

Развитие речи

Нормы речевого этикета: устное и письменное приглашение, просьба, извинение, благодарность, отказ и другое. Соблюдение норм речевого этикета и орфоэпических норм в ситуациях учебного и бытового общения. Речевые средства, помогающие: формулировать и аргументировать собственное мнение в диалоге и дискуссии; договариваться и приходить к общему решению в совместной деятельности; контролировать (устно координировать) действия при проведении парной и групповой работы.

Особенности речевого этикета в условиях общения с людьми, плохо владеющими русским языком.

Повторение и продолжение работы с текстом, начатой во 2 классе: признаки текста, тема текста, основная мысль текста, заголовок, редактирование текстов с нарушенным порядком предложений и абзацев.

План текста. Составление плана текста, написание текста по заданному плану. Связь предложений в тексте с помощью личных местоимений, синонимов, союзов и, а, но. Ключевые слова в тексте.

Определение типов текстов (повествование, описание, рассуждение) и создание собственных текстов заданного типа.

Жанр письма, объявления.

Изложение текста по коллективно или самостоятельно составленному плану.

Изучающее чтение. Функции ознакомительного чтения, ситуации применения.

ПЛАНИРУЕМЫЕ ОБРАЗОВАТЕЛЬНЫЕ РЕЗУЛЬТАТЫ ЛИЧНОСТНЫЕ РЕЗУЛЬТАТЫ

гражданско-патриотического воспитания:

- становление ценностного отношения к своей Родине, в том числе через изучение русского языка, отражающего историю и культуру страны;
- осознание своей этнокультурной и российской гражданской идентичности, понимание роли русского языка как государственного языка Российской Федерации и языка межнационального общения народов России;
- осознание своей сопричастности к прошлому, настоящему и будущему своей страны и родного края, в том числе через обсуждение ситуаций при работе с текстами на уроках русского языка;
- проявление уважения к своему и другим народам, формируемое в том числе на основе примеров из текстов, с которыми идёт работа на уроках русского языка;
- первоначальные представления о человеке как члене общества, о правах и ответственности, уважении и достоинстве человека, о нравственно-этических нормах поведения и правилах межличностных отношений, в том числе отражённых в текстах, с которыми идёт работа на уроках русского языка;

духовно-нравственного воспитания:

- осознание языка как одной из главных духовно-нравственных ценностей народа;
- признание индивидуальности каждого человека с опорой на собственный жизненный и читательский опыт;
- проявление сопереживания, уважения и доброжелательности, в том числе с использованием адекватных языковых средств для выражения своего состояния и чувств;
- неприятие любых форм поведения, направленных на причинение физического и морального вреда другим людям (в том числе связанного с использованием недопустимых средств языка);

эстетического воспитания:

- уважительное отношение и интерес к художественной культуре, восприимчивость к разным видам искусства, традициям и творчеству своего и других народов;
- стремление к самовыражению в искусстве слова; осознание важности русского языка как средства общения и самовыражения;

физического воспитания, формирования культуры здоровья и эмоционального благополучия:

- соблюдение правил безопасного поиска в информационной среде дополнительной информации в процессе языкового образования;

- бережное отношение к физическому и психическому здоровью, проявляющееся в выборе приемлемых способов речевого самовыражения и соблюдении норм речевого этикета и правил общения;

трудового воспитания:

- осознание ценности труда в жизни человека и общества (в том числе благодаря примерам из текстов, с которыми идёт работа на уроках русского языка), интерес к различным профессиям, возникающий при обсуждении примеров из текстов, с которыми идёт работа на уроках русского языка;

экологического воспитания:

- бережное отношение к природе, формируемое в процессе работы с текстами;
- неприятие действий, приносящих вред природе;

ценности научного познания:

- первоначальные представления о научной картине мира, в том числе первоначальные представления о системе языка как одной из составляющих целостной научной картины мира;
- познавательные интересы, активность, инициативность, любознательность и самостоятельность в познании, в том числе познавательный интерес к изучению русского языка, активность и самостоятельность в его познании.

МЕТАПРЕДМЕТНЫЕ РЕЗУЛЬТАТЫ

У обучающегося будут сформированы следующие **базовые логические действия как часть познавательных универсальных учебных действий:**

- сравнивать различные языковые единицы (звуки, слова, предложения, тексты), устанавливать основания для сравнения языковых единиц (частеречная принадлежность, грамматический признак, лексическое значение и другое); устанавливать аналогии языковых единиц;
- объединять объекты (языковые единицы) по определённому признаку;
- определять существенный признак для классификации языковых единиц (звуков, частей речи, предложений, текстов); классифицировать языковые единицы;
- находить в языковом материале закономерности и противоречия на основе предложенного учителем алгоритма наблюдения; анализировать алгоритм действий при работе с языковыми единицами, самостоятельно выделять учебные операции при анализе языковых единиц;
- выявлять недостаток информации для решения учебной и практической задачи на основе предложенного алгоритма, формулировать запрос на дополнительную информацию;
- устанавливать причинно-следственные связи в ситуациях наблюдения за языковым материалом, делать выводы.

У обучающегося будут сформированы следующие **базовые исследовательские действия как часть познавательных универсальных учебных действий:**

- с помощью учителя формулировать цель, планировать изменения языкового объекта, речевой ситуации;
- сравнивать несколько вариантов выполнения задания, выбирать наиболее целесообразный (на основе предложенных критериев);

- проводить по предложенному плану несложное лингвистическое мини-исследование, выполнять по предложенному плану проектное задание;
- формулировать выводы и подкреплять их доказательствами на основе результатов проведённого наблюдения за языковым материалом (классификации, сравнения, исследования); формулировать с помощью учителя вопросы в процессе анализа предложенного языкового материала;
- прогнозировать возможное развитие процессов, событий и их последствия в аналогичных или сходных ситуациях.

У обучающегося будут сформированы следующие умения **работать с информацией как часть познавательных универсальных учебных действий**:

- выбирать источник получения информации: нужный словарь для получения запрашиваемой информации, для уточнения;
- согласно заданному алгоритму находить представленную в явном виде информацию в предложенном источнике: в словарях, справочниках;
- распознавать достоверную и недостоверную информацию самостоятельно или на основании предложенного учителем способа её проверки (обращаясь к словарям, справочникам, учебнику);
- соблюдать с помощью взрослых (педагогических работников, родителей, законных представителей) правила информационной безопасности при поиске информации в информационно-телекоммуникационной сети «Интернет» (информации о написании и произношении слова, о значении слова, о происхождении слова, о синонимах слова);
- анализировать и создавать текстовую, видео-, графическую, звуковую информацию в соответствии с учебной задачей;
- понимать лингвистическую информацию, зафиксированную в виде таблиц, схем; самостоятельно создавать схемы, таблицы для представления лингвистической информации.

У обучающегося будут сформированы следующие умения **общения как часть коммуникативных универсальных учебных действий**:

- воспринимать и формулировать суждения, выражать эмоции в соответствии с целями и условиями общения в знакомой среде;
- проявлять уважительное отношение к собеседнику, соблюдать правила ведения диалоги и дискуссии;
- признавать возможность существования разных точек зрения;
- корректно и аргументированно высказывать своё мнение;
- строить речевое высказывание в соответствии с поставленной задачей;
- создавать устные и письменные тексты (описание, рассуждение, повествование) в соответствии с речевой ситуацией;
- готовить небольшие публичные выступления о результатах парной и групповой работы, о результатах наблюдения, выполненного мини-исследования, проектного задания;
- подбирать иллюстративный материал (рисунки, фото, плакаты) к тексту выступления.

У обучающегося будут сформированы следующие умения **самоорганизации как части регулятивных универсальных учебных действий**:

- планировать действия по решению учебной задачи для получения результата;
- выстраивать последовательность выбранных действий.

У обучающегося будут сформированы следующие умения **самоконтроля как части регулятивных универсальных учебных действий**:

- устанавливать причины успеха (неудач) учебной деятельности;
- корректировать свои учебные действия для преодоления речевых и орфографических ошибок;
- соотносить результат деятельности с поставленной учебной задачей по выделению, характеристике, использованию языковых единиц;
- находить ошибку, допущенную при работе с языковым материалом, находить орфографическую и пунктуационную ошибку;
- сравнивать результаты своей деятельности и деятельности одноклассников, объективно оценивать их по предложенным критериям.

У обучающегося будут сформированы следующие умения **совместной деятельности**:

- формулировать краткосрочные и долгосрочные цели (индивидуальные с учётом участия в коллективных задачах) в стандартной (типовой) ситуации на основе предложенного учителем формата планирования, распределения промежуточных шагов и сроков;
- принимать цель совместной деятельности, коллективно строить действия по её достижению: распределять роли, договариваться, обсуждать процесс и результат совместной работы;
- проявлять готовность руководить, выполнять поручения, подчиняться, самостоятельно разрешать конфликты;
- ответственно выполнять свою часть работы;
- оценивать свой вклад в общий результат;
- выполнять совместные проектные задания с опорой на предложенные образцы.

ПРЕДМЕТНЫЕ РЕЗУЛЬТАТЫ

3 КЛАСС

К концу обучения в **третьем классе** обучающийся научится:

- объяснять значение русского языка как государственного языка Российской Федерации;
- характеризовать, сравнивать, классифицировать звуки вне слова и в слове по заданным параметрам;
- производить звуко-буквенный анализ слова (в словах с орфограммами; без транскрибирования);
- определять функцию разделительных мягкого и твёрдого знаков в словах; устанавливать соотношение звукового и буквенного состава, в том числе с учётом функций букв е, ё, ю, я, в словах с разделительными ь, ъ, в словах с произносимыми согласными;
- различать однокоренные слова и формы одного и того же слова; различать однокоренные слова и слова с омонимичными корнями (без называния термина); различать однокоренные слова и синонимы;

- находить в словах с однозначно выделяемыми морфемами окончание, корень, приставку, суффикс;
- выявлять случаи употребления синонимов и антонимов; подбирать синонимы и антонимы к словам разных частей речи;
- распознавать слова, употреблённые в прямом и переносном значении (простые случаи);
- определять значение слова в тексте;
- распознавать имена существительные; определять грамматические признаки имён существительных: род, число, падеж; склонять в единственном числе имена существительные с ударными окончаниями;
- распознавать имена прилагательные; определять грамматические признаки имён прилагательных: род, число, падеж;
- изменять имена прилагательные по падежам, числам, родам (в единственном числе) в соответствии с падежом, числом и родом имён существительных;
- распознавать глаголы; различать глаголы, отвечающие на вопросы «что делать?» и «что сделать?»; определять грамматические признаки глаголов: форму времени, число, род (в прошедшем времени); изменять глагол по временам (простые случаи), в прошедшем времени - по родам;
- распознавать личные местоимения (в начальной форме);
- использовать личные местоимения для устранения неоправданных повторов в тексте;
- различать предлоги и приставки;
- определять вид предложения по цели высказывания и по эмоциональной окраске;
- находить главные и второстепенные (без деления на виды) члены предложения;
- распознавать распространённые и нераспространённые предложения;
- находить место орфограммы в слове и между словами на изученные правила; применять изученные правила правописания, в том числе непроверяемые гласные и согласные (перечень слов в орфографическом словаре учебника); произносимые согласные в корне слова; разделительный твёрдый знак; мягкий знак после шипящих на конце имён существительных; не с глаголами; раздельное написание предлогов со словами;
- правильно списывать слова, предложения, тексты объёмом не более 70 слов;
- писать под диктовку тексты объёмом не более 65 слов с учётом изученных правил правописания;
- находить и исправлять ошибки на изученные правила, опiski;
- понимать тексты разных типов, находить в тексте заданную информацию;
- формулировать устно и письменно на основе прочитанной (услышанной) информации простые выводы (1-2 предложения);
- строить устное диалогическое и монологическое высказывание (3-5 предложений на определённую тему, по результатам наблюдений) с соблюдением орфоэпических норм, правильной интонации; создавать небольшие устные и письменные тексты (2-4 предложения), содержащие приглашение, просьбу, извинение, благодарность, отказ, с использованием норм речевого этикета;

- определять связь предложений в тексте (с помощью личных местоимений, синонимов, союзов и, а, но);
- определять ключевые слова в тексте;
- определять тему текста и основную мысль текста;
- выявлять части текста (абзацы) и отражать с помощью ключевых слов или предложений их смысловое содержание;
- составлять план текста, создавать по нему текст и корректировать текст;
- писать подробное изложение по заданному, коллективно или самостоятельно составленному плану;
- объяснять своими словами значение изученных понятий, использовать изученные понятия в процессе решения учебных задач;
- уточнять значение слова с помощью толкового словаря.

ТЕМАТИЧЕСКОЕ ПЛАНИРОВАНИЕ

№ п/п	Наименование разделов и тем программы	Количество часов	Электронные (цифровые) образовательные ресурсы
		Всего	
1	Общие сведения о языке	1	Библиотека ЦОК https://m.edsoo.ru/7f410de8
2	Фонетика и графика	2	Библиотека ЦОК https://m.edsoo.ru/7f410de8
3	Лексика	5	Библиотека ЦОК https://m.edsoo.ru/7f410de8
4	Состав слова	9	Библиотека ЦОК https://m.edsoo.ru/7f410de8
5	Морфология	43	Библиотека ЦОК https://m.edsoo.ru/7f410de8
6	Синтаксис	13	Библиотека ЦОК https://m.edsoo.ru/7f410de8
7	Орфография и пунктуация	50	Библиотека ЦОК https://m.edsoo.ru/7f410de8
8	Развитие речи	30	Библиотека ЦОК https://m.edsoo.ru/7f410de8
Резервное время		17	
ОБЩЕЕ КОЛИЧЕСТВО ЧАСОВ ПО ПРОГРАММЕ		170	

ПОУРОЧНОЕ ПЛАНИРОВАНИЕ

№ п/п	Тема урока	Электронные цифровые образовательные ресурсы
1.	Русский язык как государственный язык Российской Федерации	Библиотека ЦОК https://m.edsoo.ru/f841ebc8
2.	Повторение и продолжение работы с текстом, начатой во 2 классе: признаки текста	Библиотека ЦОК https://m.edsoo.ru/f84228ae
3.	Повторение и продолжение работы с текстом, начатой во 2 классе: тема текста, основная мысль текста	Библиотека ЦОК https://m.edsoo.ru/f8422d40
4.	Повторение и продолжение работы с текстом, начатой во 2 классе: заголовок	Библиотека ЦОК https://m.edsoo.ru/f8422d40
5.	Определение типов текстов: повествование, описание, рассуждение	Библиотека ЦОК https://m.edsoo.ru/f8423038
6.	Отработка умения определять тип текста (повествование, описание, рассуждение)	Библиотека ЦОК https://m.edsoo.ru/f8423038
7.	Определение типов текстов: обобщение	Библиотека ЦОК https://m.edsoo.ru/f8423038
8.	Корректирование текстов с нарушенным порядком предложений	Библиотека ЦОК https://m.edsoo.ru/f84239ca
9.	Предложение	Библиотека ЦОК https://m.edsoo.ru/f8423682
10.	Виды предложений по цели высказывания и интонации. Коллективное составление рассказа по картине К. Е. Маковского "Дети, бегущие от грозы"	Библиотека ЦОК https://m.edsoo.ru/f8423826
11.	Обобщение знаний о видах предложений. Предложения с обращениями (общее представление)	Библиотека ЦОК https://m.edsoo.ru/f8428268
12.	Связь слов в предложении	Библиотека ЦОК https://m.edsoo.ru/f8423682
13.	Главные члены предложения	Библиотека ЦОК https://m.edsoo.ru/f8423d3a
14.	Подлежащее	Библиотека ЦОК https://m.edsoo.ru/f84248ca
15.	Сказуемое	Библиотека ЦОК https://m.edsoo.ru/f8424a96
16.	Подлежащее и сказуемое	Библиотека ЦОК https://m.edsoo.ru/f8424d3e

17.	Диктант с грамматическим заданием	
18.	Второстепенные члены предложения	Библиотека ЦОК https://m.edsoo.ru/f84252c0
19.	Предложения распространённые и нераспространённые	Библиотека ЦОК https://m.edsoo.ru/f8426be8
20.	Однородные члены предложения	Библиотека ЦОК https://m.edsoo.ru/f8426dd2
21.	Однородные члены предложения с союзами и, а, но	Библиотека ЦОК https://m.edsoo.ru/f8426f80
22.	Однородные члены предложения без союзов	Библиотека ЦОК https://m.edsoo.ru/f8426f80
23.	Предложение и словосочетание (общее представление). Коллективное составление рассказа по картине В. Д. Поленова "Золотая осень"	Библиотека ЦОК https://m.edsoo.ru/f8422ac0
24.	Простое и сложное предложение (общее представление). Запятая между частями сложного предложения	Библиотека ЦОК https://m.edsoo.ru/f844436e , https://m.edsoo.ru/f8444bfc
25.	Лексическое значение слова. Синонимы, антонимы	Библиотека ЦОК https://m.edsoo.ru/f841f168
26.	Работаем с толковыми словарями Прямое и переносное значение слова	Библиотека ЦОК https://m.edsoo.ru/f841f50a Библиотека ЦОК https://m.edsoo.ru/f841f938
27.	Наблюдаем за значениями слов в тексте	Библиотека ЦОК https://m.edsoo.ru/f841f35c
28.	Устаревшие слова. Омонимы. Фразеологизмы	Библиотека ЦОК https://m.edsoo.ru/f841f708
29.	Ключевые слова в тексте. Подробное изложение с языковым анализом текста	Библиотека ЦОК https://m.edsoo.ru/f843157a
30.	Части речи. Обобщение и уточнение представлений об изученных частях речи. Имя числительное	Библиотека ЦОК https://m.edsoo.ru/f844369e , https://m.edsoo.ru/f84437ca
31.	Составление плана текста. Составление предложений. Сочинение по картине (по коллективно составленному плану) И. Т. Хруцкого "Цветы и плоды"	
32.	Однокоренные (родственные) слова; признаки однокоренных (родственных) слов	Библиотека ЦОК https://m.edsoo.ru/f8421468
33.	Характеристика звуков русского языка.	Библиотека ЦОК https://m.edsoo.ru/f841fb4a ,

		https://m.edsoo.ru/f841fe24
34.	Повторение изученных орфографических правил: гласные после шипящих, буквосочетания чк, чн, чт, щн, нч	Библиотека ЦОК https://m.edsoo.ru/f842009a
35.	Повторяем правописание слов с разделительным мягким знаком	Библиотека ЦОК https://m.edsoo.ru/f8423f9c
36.	Соотношение звукового и буквенного состава слов. Диктант с грамматическим заданием	Библиотека ЦОК https://m.edsoo.ru/f84202ac , https://m.edsoo.ru/f8420644 , https://m.edsoo.ru/f8420842 , https://m.edsoo.ru/f84209d2
37.	План текста. Изложение повествовательного текста по вопросам или коллективно составленному плану	Библиотека ЦОК https://m.edsoo.ru/f8423272 , https://m.edsoo.ru/f84234ca
38.	Различение однокоренных слов и слов с омонимичными корнями	Библиотека ЦОК https://m.edsoo.ru/f8421800 , https://m.edsoo.ru/f8421238
39.	Отработка способов решения орфографической задачи в зависимости от места орфограммы в слове: правописание слов с двумя корнями	Библиотека ЦОК https://m.edsoo.ru/f8426080
40.	Отработка способов решения орфографической задачи в зависимости от места орфограммы в слове: наблюдение за соединительными гласными о, е	
41.	Окончание как изменяемая часть слова	Библиотека ЦОК https://m.edsoo.ru/f842c110
42.	Нулевое окончание	Библиотека ЦОК https://m.edsoo.ru/f842163e
43.	Однокоренные слова и формы одного и того же слова.	Библиотека ЦОК https://m.edsoo.ru/f842163e
44.	Корень, приставка, суффикс — значимые части слова	Библиотека ЦОК https://m.edsoo.ru/f84219d6
45.	Выделение в словах с однозначно выделяемыми морфемами окончания, корня, приставки, суффикса	Библиотека ЦОК https://m.edsoo.ru/f84222d2
46.	Создание собственных текстов-описаний. Сочинение по картине А.А. Рылова "В голубом просторе"	Библиотека ЦОК https://m.edsoo.ru/f84300e4
47.	Состав слова: обобщение	Библиотека ЦОК https://m.edsoo.ru/f84220ca
48.	Изложение повествовательного текста с опорой на предложенный план	Библиотека ЦОК https://m.edsoo.ru/f8426238

49.	Проектное задание "Семья слов"	Библиотека ЦОК https://m.edsoo.ru/f8421e54
50.	Повторяем правописание проверяемых безударных гласных в корне слова	
51.	Повторяем правописание проверяемых и непроверяемых безударных гласных в корне слова	Библиотека ЦОК https://m.edsoo.ru/f8428c7c
52.	Правописание слов с двумя безударными гласными в корне слова	
53.	Закрепление способов проверки написания слов с двумя безударными гласными в корне слова	
54.	Повторяем правописание парных по звонкости-глухости согласных в корне слова. Составление текста на основе личных наблюдений или по рисунку	
55.	Непроизносимые согласные в корне слова	Библиотека ЦОК https://m.edsoo.ru/f842da88
56.	Наблюдение за обозначением буквами непроизносимых согласных в корне слова	Библиотека ЦОК https://m.edsoo.ru/f842dcb8
57.	Отработка написания непроизносимых согласных в корне слова	Библиотека ЦОК https://m.edsoo.ru/f842df92
58.	Объяснительный диктант: отрабатываем написание слов с орфограммами корня	
59.	Правописание слов с удвоенными согласными	Библиотека ЦОК https://m.edsoo.ru/f842a6b2
60.	Отработка правописания слов с удвоенными согласными. Проверочный диктант	Библиотека ЦОК https://m.edsoo.ru/f842a6b2
61.	Написание текста по заданному плану. Сочинение по картине В. М. Васнецова "Снегурочка"	
62.	Проверочная работа по теме "Правописание слов с орфограммами в корне"	
63.	Различные способы решения орфографической задачи в зависимости от места орфограммы в слове: правописание суффиксов ость, ов и др.	Библиотека ЦОК https://m.edsoo.ru/f8421c24
64.	Отработка способов решения орфографической задачи в зависимости от места орфограммы в слове: закрепляем правописание суффиксов	Библиотека ЦОК https://m.edsoo.ru/f842b42c , https://m.edsoo.ru/f842b648
65.	Различные способы решения орфографической задачи в зависимости от места орфограммы в слове: правописание приставок группа приставок с "о" и группа приставок с "а"	

66.	Отработка способов решения орфографической задачи в зависимости от места орфограммы в слове: закрепляем правописание приставок	
67.	Закрепляем правописание суффиксов и приставок	
68.	Продолжаем учиться писать приставки: пишем приставки. Объясняющий диктант: повторение правил правописания	
69.	Разделительный твёрдый знак	Библиотека ЦОК https://m.edsoo.ru/f8423f9c , https://m.edsoo.ru/f8424190
70.	Знакомство с жанром объявления	Библиотека ЦОК https://m.edsoo.ru/f8430904
71.	Диктант с грамматическим заданием	
72.	Наблюдаем за знаками препинания в предложениях с однородными членами, не соединёнными союзами	Библиотека ЦОК https://m.edsoo.ru/f84276d8
73.	Наблюдаем за знаками препинания в предложениях с однородными членами, соединёнными повторяющимися союзами и, или	Библиотека ЦОК https://m.edsoo.ru/f8427d36
74.	Вспоминаем нормы речевого этикета: приглашение, просьба, извинение, благодарность, отказ	Библиотека ЦОК https://m.edsoo.ru/f842730e
75.	Продолжаем учиться составлять план текста. Составление и запись текста по рисунку на одну из данных тем	Библиотека ЦОК https://m.edsoo.ru/f8424f28
76.	Отработка орфограмм, вызывающих трудности	Библиотека ЦОК https://m.edsoo.ru/f8422494
77.	Обработка орфограмм, вызывающих трудности	
78.	Орфография: отработка орфограмм, вызывающих трудности	
79.	Работаем с текстами	Библиотека ЦОК https://m.edsoo.ru/f84228ae
80.	Ознакомительное чтение: когда оно нужно Части речи	
81.	Имя существительное: общее значение, вопросы, употребление в речи.	Библиотека ЦОК https://m.edsoo.ru/f8428aec
82.	Имена существительные одушевлённые и неодушевлённые. Подробное изложение по самостоятельно составленному плану	Библиотека ЦОК https://m.edsoo.ru/f842c750
83.	Изложение текста с опорой на коллективно составленный план	
84.	Число имён существительных	Библиотека ЦОК

		https://m.edsoo.ru/f84296c2
85.	Имена существительные единственного и множественного числа. Имена существительные, имеющие форму одного числа	Библиотека ЦОК https://m.edsoo.ru/f8429ec4
86.	Изменение имён существительных по числам	
87.	Имена существительные мужского, женского и среднего рода	Библиотека ЦОК https://m.edsoo.ru/f84291f4
88.	Род имён существительных	
89.	Мягкий знак после шипящих на конце имён существительных	Библиотека ЦОК https://m.edsoo.ru/f8429906
90.	Закрепляем правило «Мягкий знак после шипящих на конце имён существительных»	Библиотека ЦОК https://m.edsoo.ru/f8429cd0
91.	Отрабатываем правило «Мягкий знак после шипящих на конце имён существительных». Объяснительный диктант	Библиотека ЦОК https://m.edsoo.ru/f8429adc
92.	Изложение текста с опорой на коллективно составленный план	Библиотека ЦОК https://m.edsoo.ru/f842900a
93.	Падеж имён существительных	Библиотека ЦОК https://m.edsoo.ru/f842a086
94.	Создание собственных текстов-повествований. Составление рассказа по картине И. Я. Билибина "Иван-царевич и лягушка-квакушка"	
95.	Падеж имён существительных: именительный падеж	Библиотека ЦОК https://m.edsoo.ru/f842a23e
96.	Падеж имён существительных: родительный падеж	Библиотека ЦОК https://m.edsoo.ru/f842b152
97.	Падеж имён существительных: дательный падеж	Библиотека ЦОК https://m.edsoo.ru/f842b878
98.	Пишем поздравительную открытку к празднику 8 Марта	Библиотека ЦОК https://m.edsoo.ru/f8430904
99.	Падеж имён существительных: винительный падеж	
100.	Падеж имён существительных: творительный падеж	Библиотека ЦОК https://m.edsoo.ru/f842ba62
101.	Падеж имён существительных: предложный падеж	Библиотека ЦОК https://m.edsoo.ru/f842bd28
102.	Изменение имён существительных по падежам и числам (склонение). Сочинение по картине	
103.	Имена существительные 1, 2, 3--го склонения	Библиотека ЦОК https://m.edsoo.ru/f842bf44
104.	Изложение текста с опорой на самостоятельно	

	составленный план	
105.	Обобщение знаний об имени существительном. Коллективное составление текста по картине К. Ф. Юона "Конец зимы. Полдень" (по опорным словам)	Библиотека ЦОК https://m.edsoo.ru/f8428e2a
106.	Наблюдение за правописанием безударных окончаний имён существительных 1-го склонения	Библиотека ЦОК https://m.edsoo.ru/f842c32c
107.	Правописание безударных окончаний имён существительных 1-го склонения	Библиотека ЦОК https://m.edsoo.ru/f842c53e
108.	Наблюдение за правописанием безударных окончаний имён существительных 2-го склонения	Библиотека ЦОК https://m.edsoo.ru/f842c958
109.	Правописание безударных окончаний имён существительных 2-го склонения	Библиотека ЦОК https://m.edsoo.ru/f842cb2e
110.	Наблюдение за правописанием безударных окончаний имён существительных 3-го склонения	Библиотека ЦОК https://m.edsoo.ru/f842d240
111.	Корректирование текстов с нарушенным порядком абзацев	
112.	Правописание безударных окончаний имён существительных 3-го склонения	Библиотека ЦОК https://m.edsoo.ru/f842d47a
113.	Правописание окончаний имён существительных во множественном числе	Библиотека ЦОК https://m.edsoo.ru/f842e38e
114.	Правописание безударных окончаний имён существительных: систематизация знаний	Библиотека ЦОК https://m.edsoo.ru/f842d682
115.	Объяснительный диктант (безударные гласные в падежных окончаниях имён существительных)	Библиотека ЦОК https://m.edsoo.ru/f842e56e
116.	Правописание безударных окончаний имён существительных: обобщение	Библиотека ЦОК https://m.edsoo.ru/f842d894
117.	Проверочная работа по теме "Правописание безударных падежных окончаний имен существительных"	Библиотека ЦОК https://m.edsoo.ru/f842e974
118.	Имя прилагательное: общее значение, вопросы, употребление в речи	Библиотека ЦОК https://m.edsoo.ru/f842e758
119.	Работаем с текстами-описаниями в научном и художественном стилях. Изобразительно-выразительные средства в описательном тексте. Работа с картиной М. А. Врубеля "Царевна-Лебедь"	
120.	Изменение имён прилагательных по родам	Библиотека ЦОК https://m.edsoo.ru/f842eb5e
121.	Зависимость формы имени прилагательного от формы имени существительного	Библиотека ЦОК https://m.edsoo.ru/f842f036
122.	Изменение имён прилагательных по числам	Библиотека ЦОК

		https://m.edsoo.ru/f842edb6
123.	Изменение имён прилагательных по падежам. Начальная форма имени прилагательного	Библиотека ЦОК https://m.edsoo.ru/f842f3a6
124.	Склонение имён прилагательных	Библиотека ЦОК https://m.edsoo.ru/f842fbda
125.	Значения имён прилагательных	
126.	Наблюдение за значениями имён прилагательных Диктант с грамматическим заданием	
127.	Значения имён прилагательных: обобщение. Составление сочинения-отзыва по картине В. А. Серова "Девочка с персиками"	
128.	Наблюдение за правописанием окончаний имён прилагательных в единственном числе	Библиотека ЦОК https://m.edsoo.ru/f842f6f8
129.	Наблюдение за правописанием окончаний имён прилагательных во множественном числе	Библиотека ЦОК https://m.edsoo.ru/f842fa4a
130.	Правописание окончаний имён прилагательных в единственном и во множественном числе.	Библиотека ЦОК https://m.edsoo.ru/f842fea0
131.	Обобщение знаний о написании окончаний имён прилагательных	Библиотека ЦОК https://m.edsoo.ru/f8430332
132.	Проверочная работа по теме "Правописание безударных падежных окончаний имен прилагательных"	Библиотека ЦОК https://m.edsoo.ru/f8430ff8
133.	Обобщение знаний о написании окончаний имён существительных и имён прилагательных	Библиотека ЦОК https://m.edsoo.ru/f84311d8
134.	Местоимение (общее представление)	Библиотека ЦОК https://m.edsoo.ru/f84313a4
135.	Личные местоимения	Библиотека ЦОК https://m.edsoo.ru/f8431746
136.	Как изменяются личные местоимения	Библиотека ЦОК https://m.edsoo.ru/f843191c
137.	Как изменяются личные местоимения	Библиотека ЦОК https://m.edsoo.ru/f8431d40
138.	Употребление личных местоимений в речи	Библиотека ЦОК https://m.edsoo.ru/f8431b06
139.	Правописание местоимений с предлогами	Библиотека ЦОК https://m.edsoo.ru/f843233a
140.	Правописание местоимений	
141.	Знакомство с жанром письма	Библиотека ЦОК https://m.edsoo.ru/f84324ac
142.	Учимся писать письма	Библиотека ЦОК

		https://m.edsoo.ru/f843260a
143.	Использование личных местоимений для устранения неоправданных повторов в тексте	Библиотека ЦОК https://m.edsoo.ru/f84321b4
144.	Наблюдение за связью предложений в тексте с помощью личных местоимений, синонимов, союзов и, а, но	Библиотека ЦОК https://m.edsoo.ru/f8431fd4
145.	Глагол: общее значение, вопросы, употребление в речи	Библиотека ЦОК https://m.edsoo.ru/f8432768
146.	Значение и употребление глаголов в речи. Составление текста по сюжетным рисункам	
147.	Неопределённая форма глагола	Библиотека ЦОК https://m.edsoo.ru/f8432a1a
148.	Изменение глаголов по числам. Составление предложений с нарушенным порядком слов	Библиотека ЦОК https://m.edsoo.ru/f8432d80
149.	Настоящее время глаголов	Библиотека ЦОК https://m.edsoo.ru/f843303c
150.	Будущее время глаголов	Библиотека ЦОК https://m.edsoo.ru/f8433500
151.	Диктант с грамматическим заданием	Библиотека ЦОК https://m.edsoo.ru/f843422a
152.	Прошедшее время глаголов. Составление текста-рассуждения по заданной теме	Библиотека ЦОК https://m.edsoo.ru/f843337a
153.	Наблюдение за связью предложений в тексте. Выборочное подробное изложение повествовательного текста по опорным словам и самостоятельно составленному плану	Библиотека ЦОК https://m.edsoo.ru/f8433e88
154.	Род глаголов в прошедшем времени	Библиотека ЦОК https://m.edsoo.ru/f8434072
155.	Наблюдение за написанием окончаний глаголов в прошедшем времени	
156.	Частица не, её значение	Библиотека ЦОК https://m.edsoo.ru/f84343e2
157.	Правописание частицы не с глаголами	Библиотека ЦОК https://m.edsoo.ru/f8434784
158.	Создание собственных текстов-рассуждений. Составление совета-рассуждения с использованием побудительных предложений и глаголов с частицей НЕ	Библиотека ЦОК https://m.edsoo.ru/f8433cda
159.	Правописание глаголов	Библиотека ЦОК https://m.edsoo.ru/f8433924

160.	Обобщение по разделу морфология.	Библиотека ЦОК https://m.edsoo.ru/f8433af0
161.	Части речи: систематизация изученного в 3 классе	Библиотека ЦОК https://m.edsoo.ru/f8434c84
162.	Части речи: обобщение. Подробное изложение повествовательного текста	
163.	Проверочная работа по разделу морфология	
164.	Наблюдение за связью предложений в тексте с помощью союзов и, а, но. Корректирование текста с нарушенным порядком абзацев	Библиотека ЦОК https://m.edsoo.ru/f8423b6e
165.	Повторяем правописание слов с изученными в 1-3 классах орфограммами в корне, приставках, окончаниях	
166.	Проверочная работа "Чему мы научились на уроках правописания в 3 классе"	Библиотека ЦОК https://m.edsoo.ru/f8434dd8
167.	Отработка орфограмм вызывающие трудности	
168.	Как помочь вести диалог человеку, для которого русский язык не является родным	Библиотека ЦОК https://m.edsoo.ru/f841ef10

